



CÁMARA DE CUENTAS
DE LA REPÚBLICA DOMINICANA

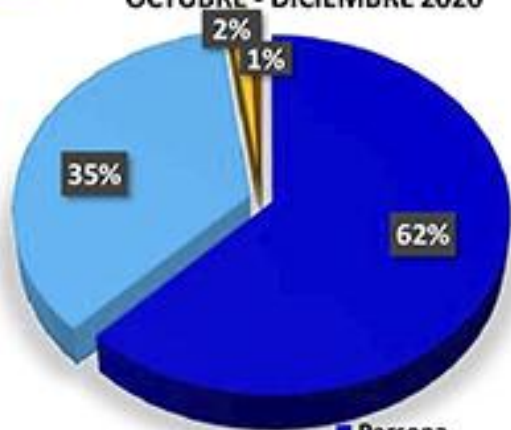
"Año de la Consolidación de la Seguridad Alimentaria"

Boletín ESTADÍSTICO

Áreas de atención
a ciudadanos



ENTE O INSTITUCIÓN QUE HIZO EL
REQUERIMIENTO
OCTUBRE - DICIEMBRE 2020



- Persona
- Sector Público
- Sector Privado
- Asociaciones sin fines de lucro (ASFL)

4-2020

Cuarto Trimestre

ÍNDICE

INTRODUCCIÓN	2
PLENO DE MIEMBROS.....	3
OFICINA DE LIBRE ACCESO A LA INFORMACIÓN	3
DEPARTAMENTO DE CONTROL SOCIAL.....	8
DIVISIÓN DE RECEPCIÓN Y TRÁMITE DE DENUNCIAS RECIBIDAS	8
SECCIÓN DE DIVULGACIÓN DE CONTROL SOCIAL.....	9
TALLERES DIRIGIDOS A LA CIUDADANÍA	9

INTRODUCCIÓN

La Cámara de Cuentas de la República Dominicana (CCRD) pone al alcance del público su Boletín Estadístico correspondiente al cuarto trimestre del año 2020, con informaciones seleccionadas de las áreas de atención al ciudadano, de acuerdo con el orden siguiente:

- Estadísticas de la Oficina de Libre Acceso a la Información (OAI) relacionadas con las solicitudes recibidas.
- Estadísticas del Departamento de Control Social respecto a las denuncias recibidas y los talleres de difusión sobre las funciones de la CCDR.

PLENO DE MIEMBROS

LIC. HUGO FRANCISCO ÁLVAREZ PÉREZ
Presidente

LIC. PEDRO ORTIZ HERNÁNDEZ
Vicepresidente


LIC. CARLOS TEJADA
Secretario del Bufete Directivo


LIC. FÉLIX ÁLVAREZ RIVERA
Miembro

LCDA. MARGARITA MELENCIANO CORPORÁN.
Miembro

OFICINA DE LIBRE ACCESO A LA INFORMACIÓN


La Oficina de Libre Acceso a la Información -OAI-, en el cuarto trimestre del año 2020 **recibió ciento treinta y cuatro (134) solicitudes**. A continuación, presentamos los detalles.

 TIPO DE INFORMACIÓN REQUERIDA OCTUBRE - DICIEMBRE 2020		
Tipos de Requerimiento	Cantidad de Requerimientos	% Requerimientos
Extracto de declaración jurada de patrimonio (DJP)	79	59%
Informe de auditoría	14	10%
Información CCRD	12	9%
Ejecución presupuestaria	6	4%
Certificación	4	3%
Listado de funcionarios que presentaron su DJP	3	2%
Resolución	2	1%
Listado de funcionarios que no han presentado su DJP	2	1%
Declaración jurada integra	2	1%
Listado de las Auditorías e Investigaciones especiales	1	1%
Reportes de RNC de Empresas	1	1%
Informe al Congreso Nacional	1	1%
Listado de funcionarios obligados por la 311.14	1	1%
Listado de cargos obligados por la 311.14	1	1%
Consulta relacionada DJP	1	1%
Nomina y Ejecución presupuestaria	1	1%
Estatus de Denuncia	1	1%
Informe al Ministerio Público por la CCRD	1	1%
Copia certificada de informes de auditorías, hallazgos, etc.	1	1%
TOTAL	134	100%

 ENTE O INSTITUCIÓN DE LA QUE SE REQUIRIÓ INFORMACIÓN OCTUBRE - DICIEMBRE 2020		
Ente o institución	Cantidad de Requerimientos	% Requerimientos
Gobierno central	65	49%
Descentralizada	24	18%
Cámara de Cuentas	20	15%
Gobierno local	18	13%
Asociaciones sin fines de lucro (ASFL)	6	4%
Partido Político	1	1%
TOTAL	134	100%


 MEDIO DE RECEPCIÓN DE LOS REQUERIMIENTOS DE INFORMACIÓN OCTUBRE - DICIEMBRE 2020		
Medio de recepción	Cantidad de requerimientos	% Requerimientos
Correo electrónico	66	49%
Página Web (SAIP)	44	33%
Presencial	11	8%
Comunicación escrita entregada en CCRD/OAI	12	9%
Teléfono	1	1%
TOTAL	134	100%

 MEDIO DE ENTREGA DE RESPUESTA A LOS REQUERIMIENTOS DE INFORMACIÓN OCTUBRE - DICIEMBRE 2020		
Medio de entrega	Cantidad de requerimientos entregados	% Requerimientos
Correo electrónico	109	89%
Medios digitales (CD, USB,)	2	2%
Impresos	12	10%
TOTAL	123	100%

 RESULTADOS DE LA GESTIÓN OCTUBRE - DICIEMBRE 2020		
Resultado de la Gestión	Cantidad de Requerimientos	% Requerimientos
Respondidos	123	92%
En proceso	6	4%
Con aviso de que puede pasar a retirar	5	4%
Rechazados	0	0%
Desviados	0	0%
TOTAL	134	100%

Antes del cierre del período octubre - diciembre 2020 se dispuso información para ciento veintiocho (128) requerimientos, con un promedio de nueve (9) días laborables.

Antes de cerrar el trimestre se entregaron informaciones de treinta y cinco (35) requerimientos, con un promedio de nueve (9) días laborables. A continuación, una tabla con la distribución de estos según el **tiempo de respuesta**.

 TIEMPO DE RESPUESTA A LOS REQUERIMIENTOS DE LOS CIUDADANOS OCTUBRE - DICIEMBRE 2020		
Tiempo de entrega	Cantidad de requerimientos	% Requerimientos
Entrega en cinco (5) días o menos	37	30%
De 6 a 10 días	27	22%
De 11 a 15 días	42	34%
De 16 a 20 días	16	13%
De 21 a 25 días	1	1%
TOTAL	123	100%

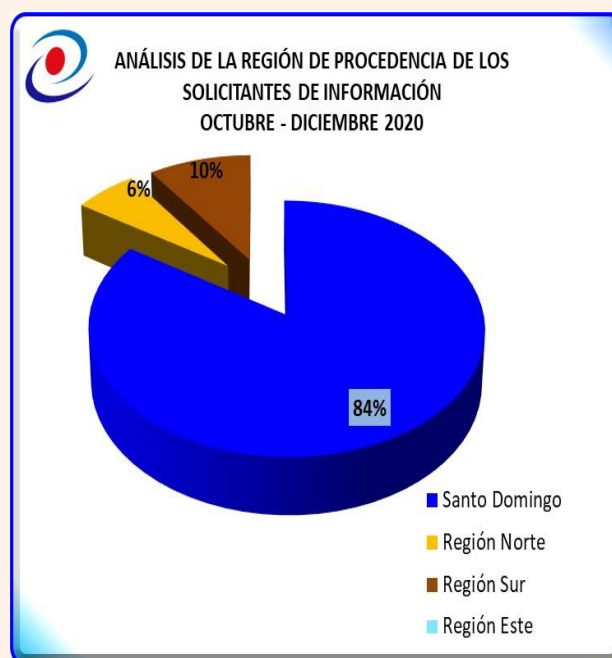
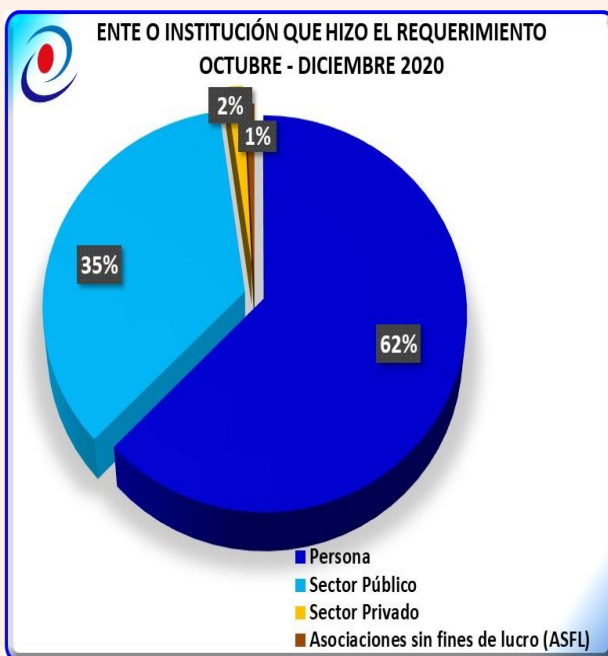
Es importante destacar que, en el caso de los informes de auditoría no finalizados, se les notifica el estatus o proceso en el que están.

A continuación, presentamos un análisis de los **datos relacionados con los ciudadanos** atendidos en la OAI, teniendo en consideración diferentes criterios.

El análisis de los datos, desde la **perspectiva de género**, en cuanto a los requerimientos de información, reveló que el 46 % fue tramitado por hombres, 16 % por mujeres y el restante 38 % eran equipos de los dos sexos o institución.

En la siguiente tabla se despliega la **distribución de acuerdo con el grado académico** de los solicitantes de información.

 GRADO ACADÉMICO DE LOS SOLICITANTES OCTUBRE - DICIEMBRE 2020		
Grado académico	Cantidad de Requerimientos	% Requerimientos
Doctorado	1	1%
Maestría	11	8%
Licenciatura/Ingeniería	57	43%
Estudiante universitario	7	5%
Otros (Nivel técnico)	6	4%
Dato no documentado (Institución)	52	39%
TOTAL	134	100%




DEPARTAMENTO DE CONTROL SOCIAL

DIVISIÓN DE RECEPCIÓN Y TRÁMITE DE DENUNCIAS RECIBIDAS


La Cámara de Cuentas, a través del Departamento de Control Social, **recibe y tramita las denuncias** de la ciudadanía. Durante el trimestre octubre - diciembre 2020 **se recibieron quince (15) denuncias**.

 TIPO DE INSTITUCIÓN DENUNCIADA OCTUBRE - DICIEMBRE 2020		
Tipo de institución	Cantidad de Denuncias	%
Gobierno local (Ayuntamiento/ Junta Distrital)	12	80.0%
Gobierno Central	3	20.0%
TOTAL	15	100%

 REGIÓN DE PROCEDENCIA DE LAS DENUNCIAS OCTUBRE - DICIEMBRE 2020		
Región	Cantidad de denuncias	%
Santo Domingo	3	20%
Región Norte	8	53%
Región Sur	3	20%
Región Este	1	7%
TOTAL	15	100%

 MOTIVOS DE LAS DENUNCIAS RECIBIDAS OCTUBRE - DICIEMBRE 2020		
Motivo de denuncia	Cantidad de Denuncias	%
Malversación de fondos	7	47%
Uso inadecuado de los fondos	4	27%
Violación a la ley	2	13%
Irregularidades presupuestaria	1	7%
Corrupción	1	7%
TOTAL	15	100%

 MEDIO UTILIZADO POR LOS CIUDADANOS PARA HACER LA DENUNCIA OCTUBRE - DICIEMBRE 2020		
Medios	Cantidad de Denuncias	% de Denuncias
Entrega personal	9	60%
Correo electrónico	3	20%
Vía web "Ojo ciudadano"	2	13%
Vía telefónica	1	7%
TOTAL	15	100%

 ENTE O INSTITUCIÓN QUE HIZO LA DENUNCIA OCTUBRE - DICIEMBRE 2020		
Ente o institución	Cantidad de Denuncias	%
Gobierno local	3	20%
Persona	12	80%
Total	15	100%


El análisis de los datos, desde la **perspectiva de género**, en cuanto a las denuncias presentadas, reveló que 67 % correspondió a hombres, 20 % mujeres, y 13 % información no suministrada/anónimo.

SECCIÓN DE DIVULGACIÓN DE CONTROL SOCIAL

TALLERES DIRIGIDOS A LA CIUDADANÍA

Con el objetivo de **capacitar y crear aptitudes de empoderamiento** de la ciudadanía para el **ejercicio del Control Social**, la Cámara de Cuentas desarrolla seminarios, talleres, charlas, conferencias y conversatorios en diferentes localidades del país. Así también, se realizan actividades de capacitación dirigidas a instituciones que manejan fondos del Estado, con la finalidad de fortalecer el proceso de rendición de cuentas.

Durante el período octubre - diciembre 2020, se realizaron seis (6) actividades. El 100 % fueron talleres A continuación, los detalles.

 ENTE O INSTITUCIÓN PARTICIPANTE OCTUBRE - DICIEMBRE 2020		
Ente o institución	Cantidad de Participantes	%
Asociaciones/ Juntas de Vecinos /Movimientos Comunitarios /Comités de Amas de Casas	26	21%
Asociaciones sin fines de lucro (ASFL)	99	79%
TOTAL	125	100%



**PARTICIPANTES EN ACTIVIDADES DE CAPACITACIÓN DE ACUERDO
AL TEMA Y GÉNERO
OCTUBRE - DICIEMBRE 2020**

Tema	Participantes Masculinos	Participantes Femeninos	Total	% Según tema
Presupuesto Participativo y Control Social	11	15	26	21%
Transparencia, Rendición de Cuentas y Elaboración de Informes para ONG	52	47	99	79%
Total	63	62	125	100%
% según sexo	50%	50%	100%	



CÁMARA DE CUENTAS
DE LA REPÚBLICA DOMINICANA